




Bočnice, profily bočnic / Bočnice, profily bočnic / Burty, profile burtowe



CZ

Kompletní bočnice podle požadavků zákazníka v provedení elox, neelox.

Výška bočnic volitelná od výšky 400mm. Součástí dodávky jsou panty a zámky včetně těsnění na lemy a případně na spodní profil.

Vysokou kvalitu bočnic vyráběných společností ALU-S.V. podporuje jejich standardní provedení v místech lemovacích profilů a v místech zámků profilů.

Nabízíme tři provedení bočnic podle lemovacích profilů. Typ 1 pro sloupky Kinnegrip, typ 2 se zapuštěnými zámky a typ 3 pro zámek Euroclip pro sloupek BX, případně vlastní řešení zákazníka.

SK

Kompletné bočnice podľa požiadavky zákazníka v prevedení elox, neelox.

Výška bočnic voliteľná od výšky 400 mm. Súčasťou dodávky sú pánty a zámky vrátane tesnenia na lemy a prípadne na spodný profil.

Vysokú kvalitu bočnic vyrábaných spoločnosťou ALU-S.V. podporuje ich štandardné prevedenie v miestach lemovacích profilov a v miestach zámkov profilov.

Ponúkame tri prevedenia bočnic podľa lemovacích profilov. Typ 1 pre stĺpiky Kinnegrip, typ 2 so zapustenými zámkami a typ 3 pre zámok Euroclip pre stĺpek BX, prípadne vlastné riešenie zákazníka.

PL

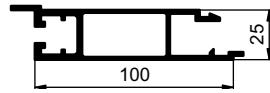
Kompletne burty wykonane wg życzenia klienta w wersji anodowanej lub nie anodowanej.

Wysokość burt od 400 mm. Dostarczane burty są wyposażone w zamknięcia i zawiasy jak również uszczelki profili. Wysoka jakość produkowanych burt przez firmę ALU-S.V. zapewniana jest przez spawanie profili burtowych w miejscach łączeń.

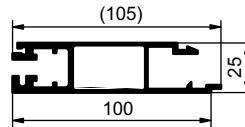
Oferujemy trzy typy burt. Typ 1 pod słupki Kinnegrip, typ 2 z wpuszczanymi zamkami i typ 3 pod zamki pionowe dla słupków BX, lub pod słupki klienta.

PROFILY BOČNIC SPODNÍ / PROFILY BOČNIC SPODNÉ / PROFILE BURTOWE DOLNE

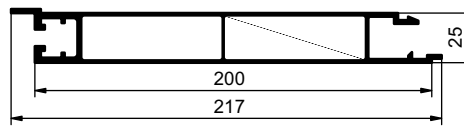
6611008197	al
6611128197	elox / anoda
Profil spodní 100 mm Profil spodný 100 mm Profil dolny 100 mm	
AlMgSi 0,5	1,600 kg m



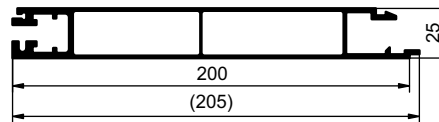
6611007948	al
6611127948	elox / anoda
Profil spodní s těsněním 100 mm Profil spodný s tesnením 100 mm Profil dolny pod uszczelkę 100 mm	
AlMgSi 0,5	1,620 kg m



6611007783	al
6611127783	elox / anoda
Profil spodní 200 mm Profil spodný 200 mm Profil dolny 200 mm	
AlMgSi 0,5	2,670 kg m



6611007784	al
6611127784	elox / anoda
Profil spodní s těsněním 200 mm Profil spodný s tesnením 200 mm Profil dolny pod uszczelkę 200 mm	
AlMgSi 0,5	2,680 kg m

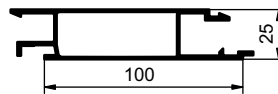

Související díly / Súvisiace diely / Elementy dodatkowe :
1001063563: Těsnění pro profil Eurolock. / Tesnenie pre profil Eurolock. / Uszczelka dolnego profilu Eurolock.

6820003526: Lišta rámu pro bočnici 25 mm. / Lišta rámu pre bočnicu 25 mm. / Listwa ochronna do burt 25 mm.

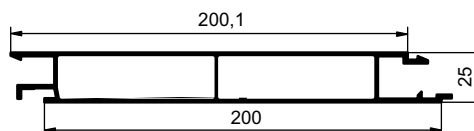
1001063563

6820003526
PROFILY BOČNIC STŘEDNÍ / PROFILY BOČNIC STREDNÉ / PROFILE BURTOWE ŚRODKOWE

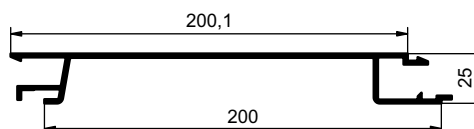
6611007785*	al
6611127785*	elox / anoda
Profil střední 100 mm Profil stredný 100 mm Profil środkowy 100 mm	
AlMgSi 0,5	1,450 kg m



6611007046	al
6611127046	elox / anoda
Profil střední 200 mm Profil stredný 200 mm Profil środkowy 200 mm	
AlMgSi 0,5	2,540 kg m



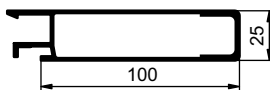
6611007045	al
6611127045	elox / anoda
Profil plachtový 200 mm Profil plandekowy 200 mm Profil plandekowy 200 mm	
AlMgSi 0,5	2,060 kg m



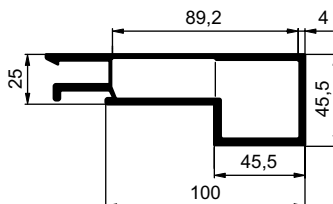


PROFILY BOČNIC HORNÍ / PROFILY BOČNIC HORNÉ / PROFILE BURTOWE GÓRNE

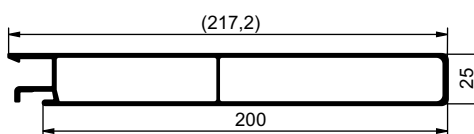
6611008240*	al
6611128240*	elox / anoda
Profil horní 100 mm Profil horný 100 mm Profil górný 100 mm	
AlMgSi 0,5	1,570 kg m



6611008199*	al
6611128199*	elox / anoda
Profil horní 45,5/100 mm Profil horný 45,5/100 mm Profil górný 45,5/100 mm	
AlMgSi 0,5	2,750 kg m

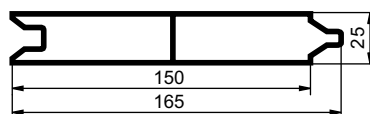


6611008196	al
6611128196	elox / anoda
Profil horní 200 mm Profil horný 200 mm Profil górný 200 mm	
AlMgSi 0,5	2,520 kg m

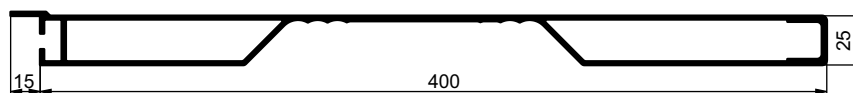


PROFILY BOČNIC 25 mm / PROFILY BOČNIC 25 mm / PROFILE BURTOWE 25 mm

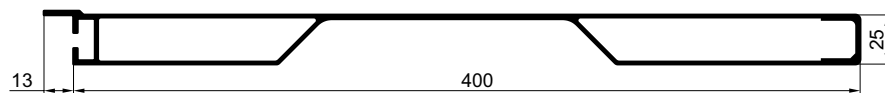
6600007970	al
6611127970	elox / anoda
Profil C-S 150 mm Profil C-S 150 mm Profil C-S 150 mm	
AlMgSi 0,5	2,010 kg m



3ZP0033670	al
3ZP0E33670	elox / anoda
Profil bočnice 400 mm/M Profil bočnice 400 mm/M Profil burty 400 mm/M	
AlMgSi 0,5	4,210 kg m



3ZPA041402	al
3ZPAE41402	elox / anoda
Profil bočnice 400 mm/M Profil bočnice 400 mm/M Profil burty 400 mm/M	
AlMgSi 0,5	4,220 kg m



Související díly / Súvisiace diely / Elementy dodatkowe :

6820003527: Lišta rámu pro bočnici 400 mm / Lišta rámu pre bočnicu 400 mm / Listwa ochronna do burt 400 mm.

Technická informace / Technická informácia / Informacja techniczna :

Těsnění je potřebné před montáží namazat, vložit do profilu a nasadit doklepnutím kladivem.

Tesnenie je potrebné pred montážov namazať, vložiť do profilu a nasadiť doklepnutím kladivom.

Uszczelkę należy przed montażem nawilżyć, włożyć do profilu i zabezpieczyć.



6820003527

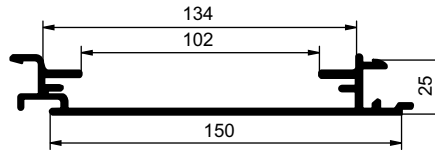
PROFILY BOČNIC 25 mm PRO UPĚVŇOVACÍ LIŠTU/ PROFILY BOČNÍC 25 mm PRE UPEVŇOVACIU LIŠTU/ PROFILE BURTOWE 25 mm POD LISTWY

2600012893*

al

Profil střední 150 mm pro lištu
Profil sredný 150 mm pre lištu
Profil środkowy 150 mm pod listwę

AlMgSi 0,5 1,630 kg m

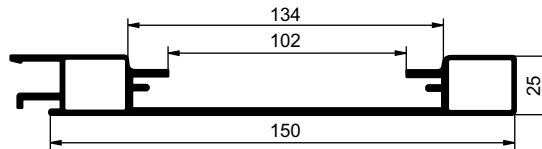


2600012894*

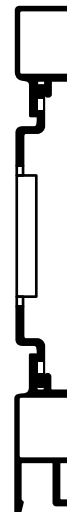
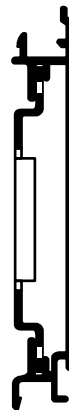
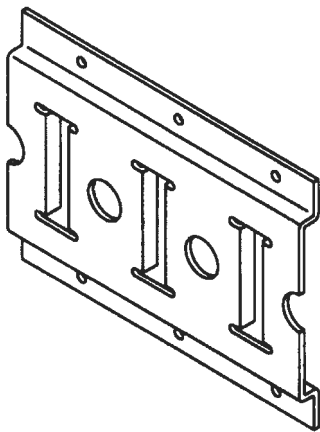
al

Profil horní 200 mm pro lištu
Profil horný 200 mm pre lištu
Profil górny 200 mm pod listwę

AlMgSi 0,5 2,380 kg m



LIŠTY UPEVŇOVACÍ / LIŠTY UPEVŇOVACIE / LISTWY MOCOWUJĄCE



Obj. číslo Obj. číslo Nr katalogowy	Rozměry Rozmery Wymiary [mm]	Materiál Materiál Materiał
2100071004	ø 20	ocel/ocel/stal
2100071005	ø 20	al
2100071219	ø 25	ocel/ocel/stal



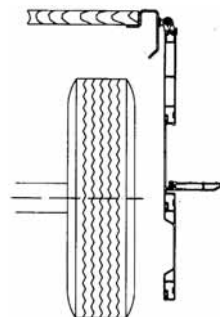
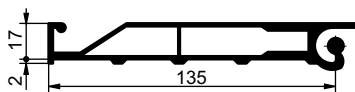
Technická informace / Technická informácia / Informacja techniczna :

Upevňovací lišty viz kapitola 6. / Upevňovacie lišty vid' kapitola 6. / Listwy mocujące w rozdziale 6.

**PROFILY BOČNIC 25 mm PRO SCHŮDEK/ PROFILY BOČNIC 25 mm PRE SCHODÍK/
PROFIL BURTOWY 25 mm POD SCHODEK****2600012962***

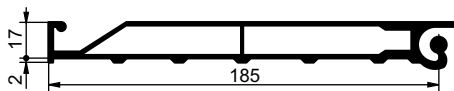
Profil schůdku 135 mm, pro bočnici 25 mm
Profil schodíka 135 mm, pre bočnicu 25 mm
Profil schodkowy 135 mm, pod burtę 25 mm

AlMgSi 0,5	2,750 kg	m
------------	----------	---

**2600012879***

Profil schůdku 185 mm, pro bočnici 25 mm
Profil schodíka 185 mm, pre bočnicu 25 mm
Profil schodkowy 185 mm, pod burtę 25 mm

AlMgSi 0,5	3,500 kg	m
------------	----------	---

**2600012961***

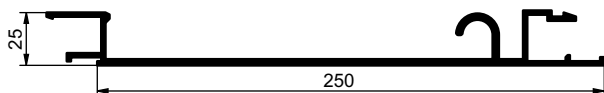
Profil střední 200 mm pro schůdek
Profil sredný 200 mm pre schodík
Profil środkowy 200 mm pod schodek

AlMgSi 0,5	2,940 kg	m
------------	----------	---

**2600012880***

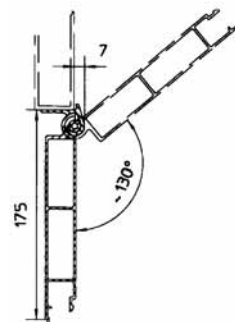
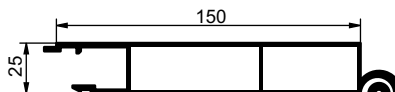
Profil střední 250 mm pro schůdek
Profil sredný 250 mm pre schodík
Profil środkowy 250 mm pod schodek

AlMgSi 0,5	3,430 kg	m
------------	----------	---

**2600012908***

Profil horní 150 mm pro pant
Profil horný 150 mm, pre pánt
Profil górny 150 mm pod zawias

AlMgSi 0,5	2,370 kg	m
------------	----------	---

**2600012910***

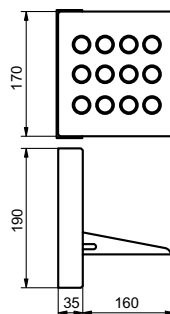
Profil pantu
Profil pántu
Profil zawiasu

AlMgSi 0,5	0,510 kg	m
------------	----------	---

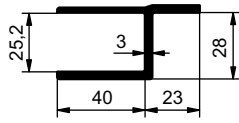
**SCHŮDKY/ SCHODÍKY/ SCHODKI****1000060111 zn / ocynk**

Schůdek zaklapávací
Schodík zaklapávací
Schodek składany

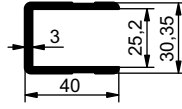
ocel/ocel/stal	1,400 kg	ks/szt
----------------	----------	--------



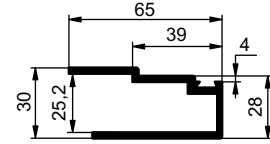
LEMOVACÍ PROFILY BOČNIC / LEMOVACIE PROFILY BOČNÍC / PROFILE ZAKOŃCZENIOWE DO BURT



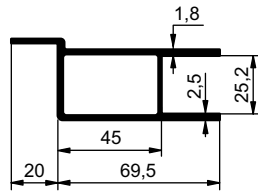
6600006470	al
6612006470	elox / anoda
Profil lemovací h 25 mm Profil lemovací h 25 mm Profil zakończeniowy h 25 mm	
AlMgSi 0,5	0,870 kg m



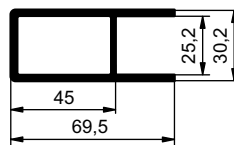
6600006471	al
6612006471	elox / anoda
Profil lemovací U 25 mm Profil lemovací U 25 mm Profil zakończeniowy U 25 mm	
AlMgSi 0,5	0,700 kg m



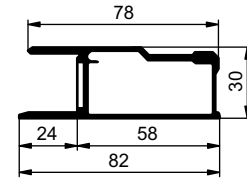
6600008391	al
6612008391	elox / anoda
Profil lemovací otevřený s tesněním U 25 mm Profil lemovací otvorený s tesněním U 25 mm Profil zakończ. otwarty pod uszczelkę U 25 mm	
AlMgSi 0,5	1,000 kg m



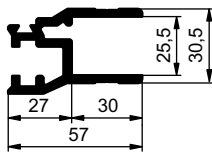
6600006409	al
6612006409	elox / anoda
Profil lemovací pro zámek 25 mm Profil lemovací pre zámok 25 mm Profil zakończeniowy pod zámek 25 mm	
AlMgSi 0,5	1,250 kg m



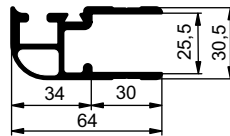
6600008390	al
6612008390	elox / anoda
Profil lemovací A 25 mm Profil lemovací A 25 mm Profil zakończeniowy A 25 mm	
AlMgSi 0,5	1,240 kg m



6600010146	al
6612010146	elox / anoda
Profil lemovací pro zámek 710 Profil lemovací pre zámok 710 Profil zakończeniowy pod zámek 710	
AlMgSi 0,5	1,480 kg m



6600007270	al
6612007270	elox / anoda
Profil lemovací K20 boční Profil lemovací K20 bočný Profil zakończeniowy K20 boczny	
AlMgSi 0,5	1,290 kg m



6600007271	al
6612007271	elox / anoda
Profil lemovací K20 zadní Profil lemovací K20 zadný Profil zakończeniowy K20 tylny	
AlMgSi 0,5	1,220 kg m

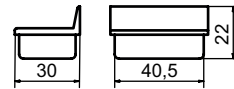


Související díly / Súvisiace diely / Elementy dodatkowe :

6911010010 (guma): Zátka k profilu 6409 a 8390 / Zátka k profilu 6409 a 8390 / Zašlepka do profilu 6409 i 8390

2300030590 (PA): Tesnenie K 20 / Tesnenie K 20 / Uszczelka K 20

2300030591 (guma): Tesnenie K 20, černé / Tesnenie K 20, čierne / Uszczelka K 20, czarna



2300030590



2300030591